

PROFILO AVVOLGIBILE TIPO A-55

Dati Tecnici

Profilo avvolgibile prodotto in PVC rigido stabilizzato al calcio/zinco con riempimento in poliuretano espanso ecologico esente da CFC 11 avente un peso specifico di 55 kg/m³.


Il prodotto può essere utilizzato con ferma-stecca a deformazione, con tappo laterale o con chiodo d'arresto.

dati del profilo

Dimensioni: 55 x 14 mm
 Peso a ml: g 0,250 C.A.
 Peso a mq: kg 4,5 C.A.
 Stecche per mq: n. 18,20

formati disponibili

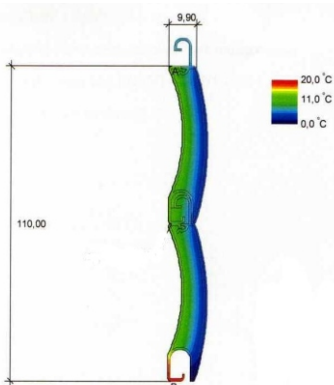
- In teli confezionati a misura
- Pacchi da 15 barre lunghe mt. 6



Resistenza Termica

Il valore di resistenza termica (Rsh) dell'avvolgibile ottenuto dal calcolo è pari a 0,44 m²K/W. Tale dato è utilizzato per determinare il contributo che la chiusura avvolgibile chiusa è in grado di offrire ad una finestra o serramento esterno in genere in termini di ΔR (resistenza termica addizionale). Il concetto di ΔR non è altro che il miglioramento termico che l'avvolgibile Rollsh apporta al valore di trasmittanza globale dell'infisso.

Valore di trasmittanza termica infisso con avvolgibile Rollsh A-55 secondo la tabella G1 della norma UNI EN ISO 10077.1:2007. Si considera una finestra con un valore pari a $U_w = 2,2 \text{ W/m}^2\text{K}$ (zona E)



PERMEABILITA' ALL'ARIA *	ΔR in m ² K/W	Uws in W/m ² K
Molto Elevata	0,08	1,87
Elevata	0,20	1,53
Media	0,35	1,24
Bassa	0,49	1,06
Molto Bassa	0,59	0,96

(*) Al fine di meglio chiarire i dati contenuti nella tabella sopra esposta, possiamo indicare come "Media" la permeabilità dell'aria ottenibile con guide e profilo di battuta su soletta provviste di guarnizioni. Inoltre sarà "Bassa" con l'aggiunta anche di una guarnizione posta in entrata al cassonetto









Diametri di avvolgimento

profilo A-55

RULLO OTTAGONALE Ø 60 mm		ATTACCO TELO-RULLO: CINTINO										
Luce verticale in mm	1000	1300	1600	1900	2200	2500	2800	3100	3400	3700	4000	
Ø di avvolgimento in mm	150	170	183	196	210	215	235	243	254	265	275	

RULLO OTTAGONALE Ø 70 mm		ATTACCO TELO-RULLO: CINTINO										
Luce verticale in mm	1000	1300	1600	1900	2200	2500	2800	3100	3400	3700	4000	
Ø di avvolgimento in mm	160	178	186	201	212	220	237	247	259	270	279	

Colori Disponibili

							
Bianco Vivo Ral 9010	Grigio Luna Ral 7035	Grigio Notte Ral 7004	Panna Ral 1013	Avorio Ral 1014	Beige Duna Ral 1001	Ocra Morbido Ral 1019	Finto Legno Rovere

La tonalità dei colori RAL è da considerarsi puramente rappresentativa. Per una riproduzione esatta dei colori è consigliabile fare riferimento ad una cartella di colori RAL originale



ROLLSH srl

Via Cristo 12/1 - 44011 Argenta (FE)
C.F. e P.IVA 01749580385

Per informazioni:

Tel: +39 339 7062025

Fax: +39 0532 852299

Web: www.rollsh.it

E-mail: nicolo.cavedagnarollsh.it